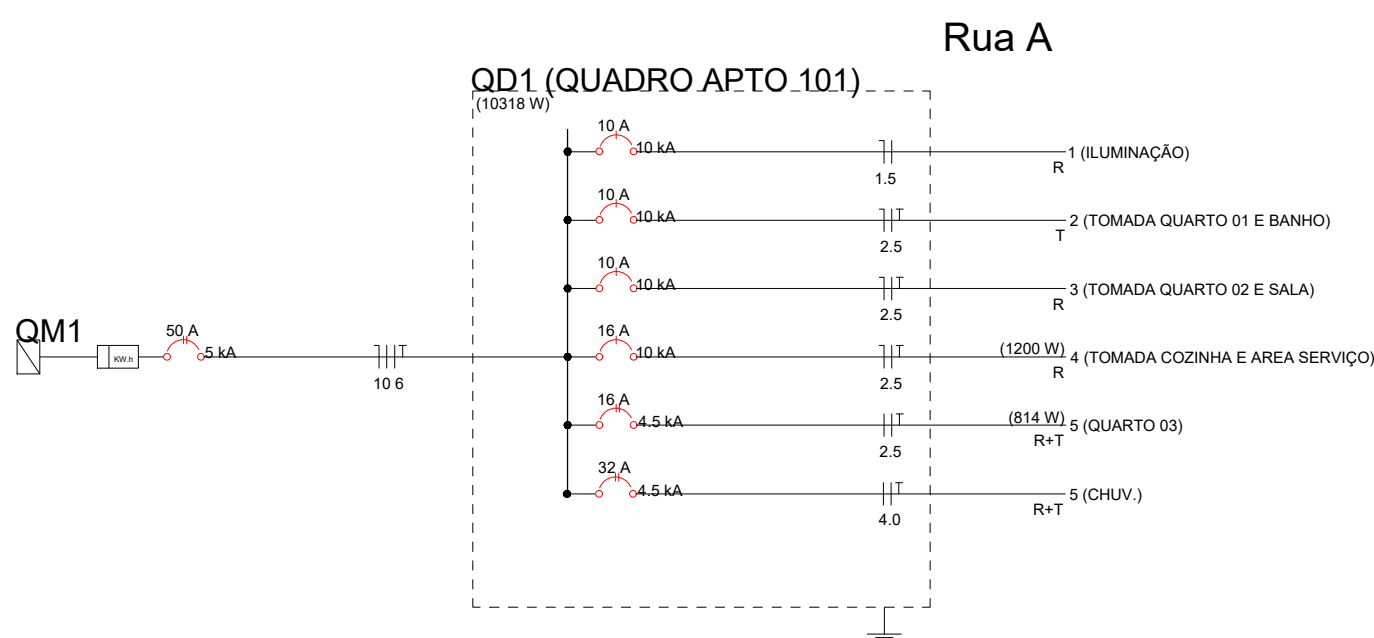
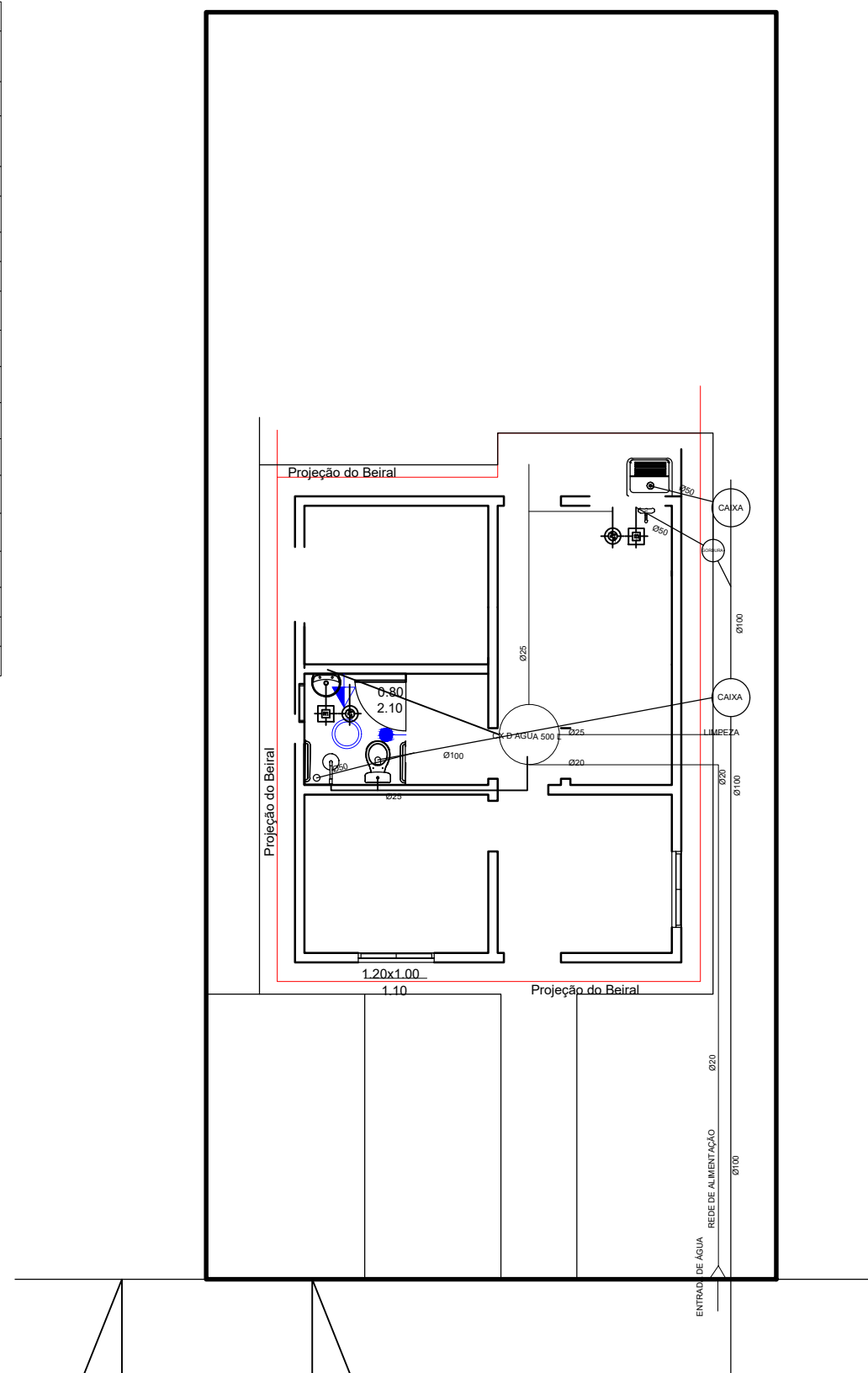


Legenda	
(2x)	2 tomadas baixas a 0,30m do piso
	Caixa de passagem
	Conjunto 1 tecla simples e tomada a 1,20m do piso
	Entrada de serviço
	Interruptor autom. Por presença
	Interruptor paralelo 1 tecla a 1,20m do piso
	Interruptor simples 1 tecla a 1,20m do piso
	Luminária LED 14W
	Luminária p/ lâmpada de alta pressão
	Lâmpada LED
	Lâmpada Led 13 W
	Ponto genérico de luz 60W
	Quadro de distribuição
	Quadro de medição
	Relé Fotoelétrico
	Tomada alta a 1,80m do piso
	Tomada baixa a 0,30m do piso
	Tomada média a 1,20m do piso



1 ELETRICO ESCALA

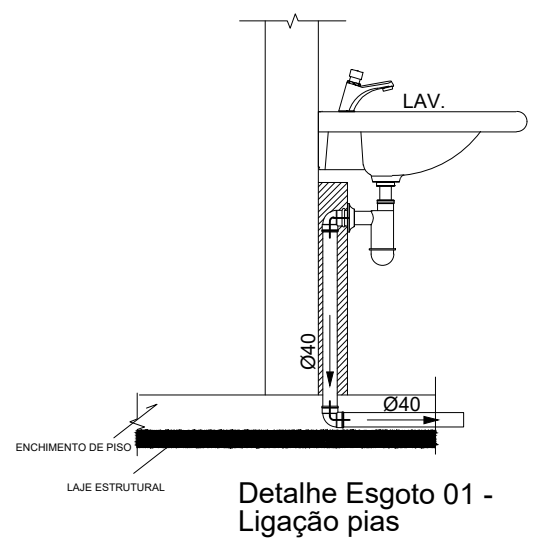


2 HIDROSSANITARIO ESCALA

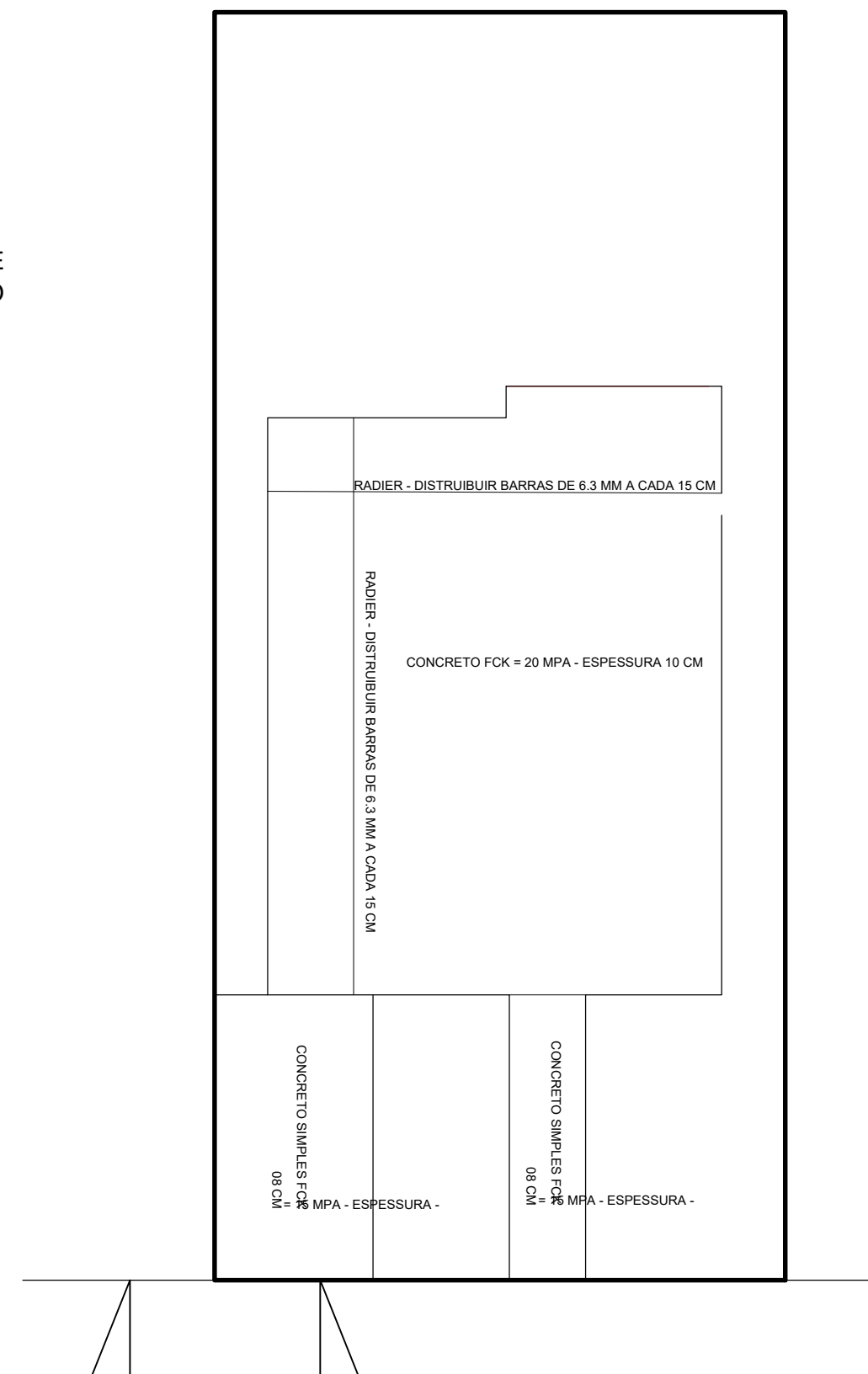
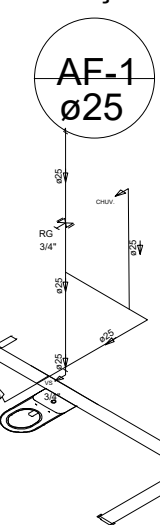
LEGENDAS - HIDROSSANITARIO	
	PUNTO DE AGUA FRIA DIRETO NA PAREDE - H. REDONDA
	PUNTO DE AGUA FRIA DIRETO NA PAREDE - H. REDONDA
	PUNTO DE AGUA FRIA DIRETO NA PAREDE - H. REDONDA
	PUNTO DE AGUA FRIA DIRETO NA PAREDE - H. REDONDA
	PUNTO DE AGUA FRIA DIRETO NA PAREDE - H. REDONDA

DETALHE TÍPICO LIGAÇÃO DE PIAS

DETALHE DE LEGAÇÃO DE PIAS E LAVATÓRIO



DETALHE DE LEGAÇÃO VASO SANITÁRIO



2 ESTRUTURAL ESCALA

Aprovações:

Projetos Complementares

Responsável Técnico:		Proprietário:	
<div>Nome: Luiz Fernando dos Santos Resende</div> <div>CREA: 203460-D</div>		<div>Nome: Município de Piauí MG</div> <div>C.P.F.: 18.338.236-0001/06</div>	
Endereço: Município de Piauí - MG			
<div>Conteúdo:</div> <div>Elétrico</div> <div>Hidrossanitário</div>	<div>Matrícula:</div> <div>Livro:</div> <div>Inscrição Municipal:</div>	<div>Escala: Como indicado</div>	
		<div>Data: 12/06/2024</div>	
		<div>Folha: 01 01/</div>	
		<div>Des: Luiz Resende</div>	
<div>Área à Const:</div> <div>52,25 m²</div>	<div>Área Existente:</div> <div>00,00m²</div>	<div>Área Total:</div> <div>52,25 m²</div>	<div>Área Terreno:</div> <div>180,00 m²</div>